



ТЕРРИТОРИАЛЬНЫЙ ОРГАН  
ФЕДЕРАЛЬНОЙ СЛУЖБЫ  
ГОСУДАРСТВЕННОЙ СТАТИСТИКИ  
ПО РЕСПУБЛИКЕ САХА (ЯКУТИЯ)

# ЗАНЯТОСТЬ И БЕЗРАБОТИЦА В РЕСПУБЛИКЕ САХА (ЯКУТИЯ)



в среднем в марте - мае 2022 г.



ТЕРРИТОРИАЛЬНЫЙ ОРГАН  
ФЕДЕРАЛЬНОЙ СЛУЖБЫ  
ГОСУДАРСТВЕННОЙ СТАТИСТИКИ  
ПО РЕСПУБЛИКЕ САХА (ЯКУТИЯ)

# ЗАНЯТОСТЬ И БЕЗРАБОТИЦА В РЕСПУБЛИКЕ САХА (ЯКУТИЯ)

- 01** РАБОЧАЯ СИЛА, ЗАНЯТЫЕ И БЕЗРАБОТНЫЕ
- 02** ДИНАМИКА РАБОЧЕЙ СИЛЫ В ВОЗРАСТЕ 15 ЛЕТ И СТАРШЕ
- 03** УРОВЕНЬ ЗАНЯТОСТИ НАСЕЛЕНИЯ В ВОЗРАСТЕ 15 ЛЕТ И СТАРШЕ
- 04** УРОВЕНЬ БЕЗРАБОТИЦЫ НАСЕЛЕНИЯ В ВОЗРАСТЕ 15 ЛЕТ И СТАРШЕ
- 05** ЧИСЛО НЕ ЗАНЯТЫХ ТРУДОВОЙ ДЕЯТЕЛЬНОСТЬЮ ГРАЖДАН, НА 100 ЗАЯВЛЕННЫХ ВАКАНСИЙ

\* Ежемесячные данные оперативной статистики





# ЧИСЛЕННОСТЬ РАБОЧЕЙ СИЛЫ\*

В ВОЗРАСТЕ 15 ЛЕТ И СТАРШЕ В СРЕДНЕМ В МАРТЕ - МАЕ 2022 г., ТЫС ЧЕЛ.

ЧИСЛЕННОСТЬ  
РАБОЧЕЙ СИЛЫ

**503,3** ТЫС ЧЕЛ.

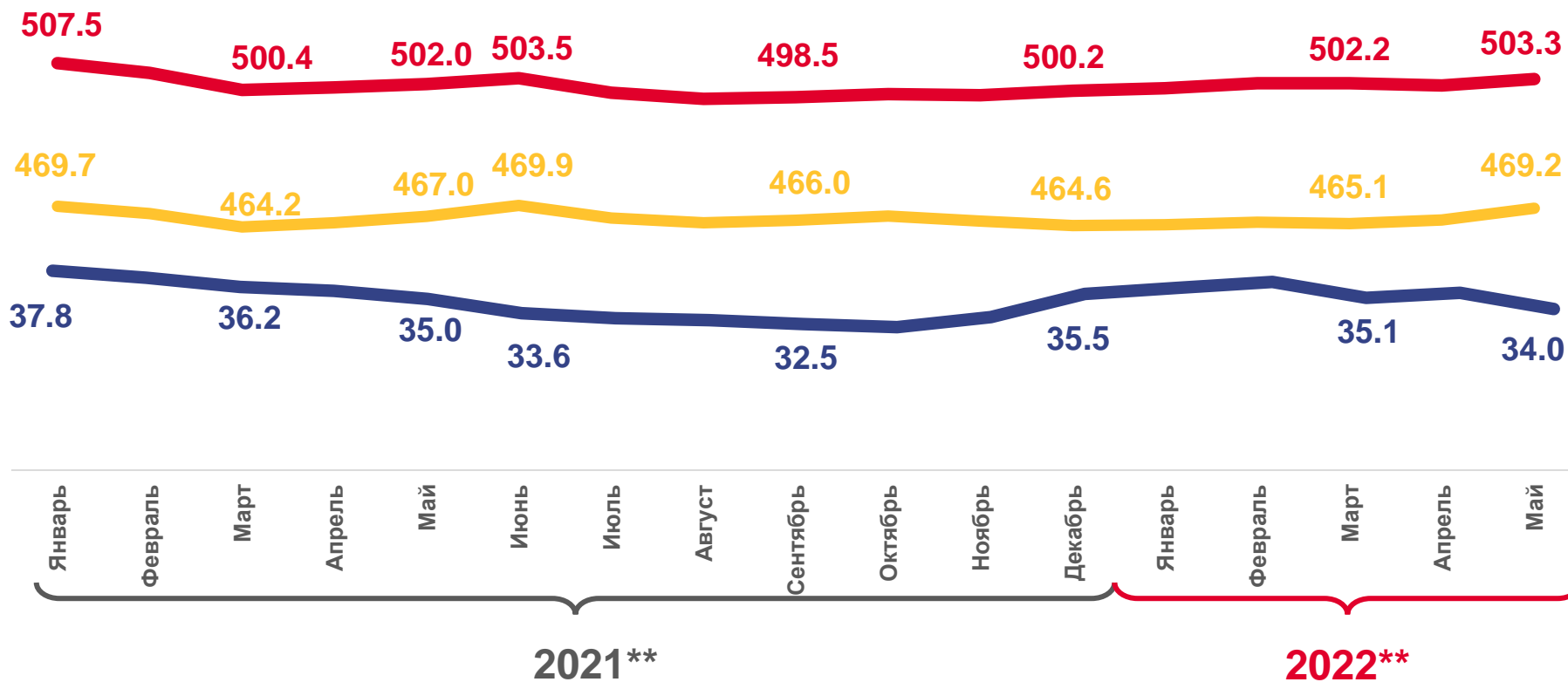
ЧИСЛЕННОСТЬ  
ЗАНЯТЫХ

**469,2** ТЫС ЧЕЛ.

ЧИСЛЕННОСТЬ  
БЕЗРАБОТНЫХ

(по методологии Международной  
организации труда)

**34,0** ТЫС ЧЕЛ.



Численность рабочей силы

Численность занятых

Численность безработных

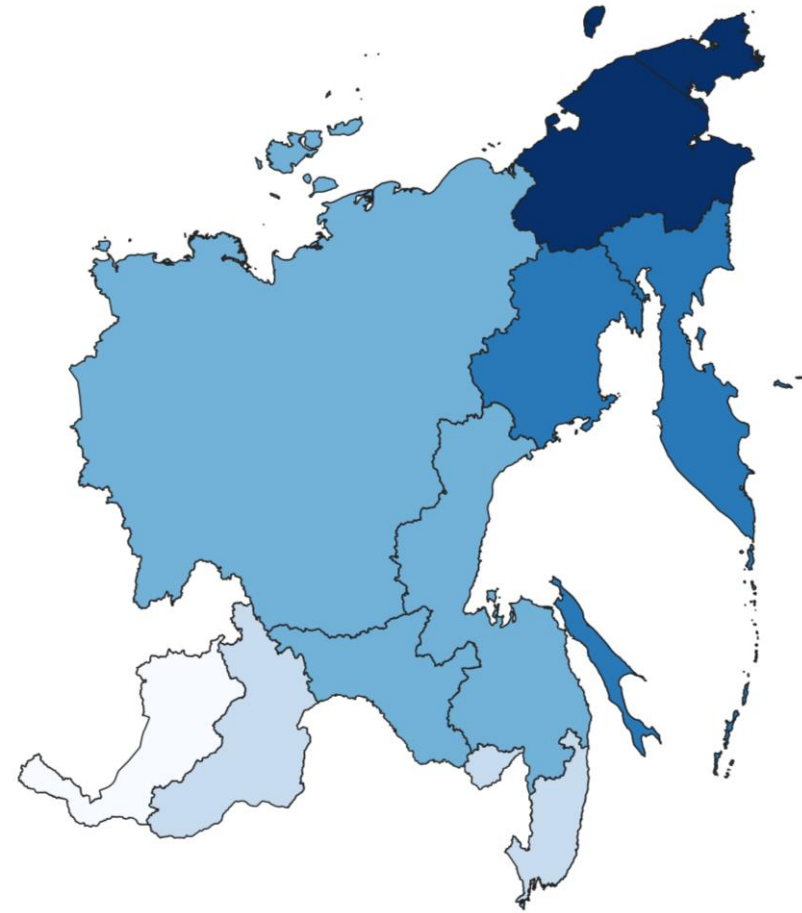
\* По данным выборочного  
обследования рабочей силы  
\*\* В среднем за отчетный месяц и  
два месяца, предыдущих отчетному.



# УРОВЕНЬ УЧАСТИЯ НАСЕЛЕНИЯ В РАБОЧЕЙ СИЛЕ\*

В ВОЗРАСТЕ 15 ЛЕТ И СТАРШЕ В СРЕДНЕМ В МАРТЕ - МАЕ 2022 г., ТЫС ЧЕЛ.

## Регионы Дальневосточного федерального округа



○ от 56,6 до 56,6    ○ от 61,1 до 62,4    ● от 63,8 до 66,5    ● от 69,6 до 72,9    ● от 78,3 до 78,3

\* По данным выборочного обследования рабочей силы



# УРОВЕНЬ ЗАНЯТОСТИ НАСЕЛЕНИЯ\*

В ВОЗРАСТЕ 15 ЛЕТ И СТАРШЕ В СРЕДНЕМ В МАРТЕ - МАЕ 2022 г., %



62,0%

Уровень занятости



67,3%

Уровень занятости мужчин



57,1%

Уровень занятости женщин



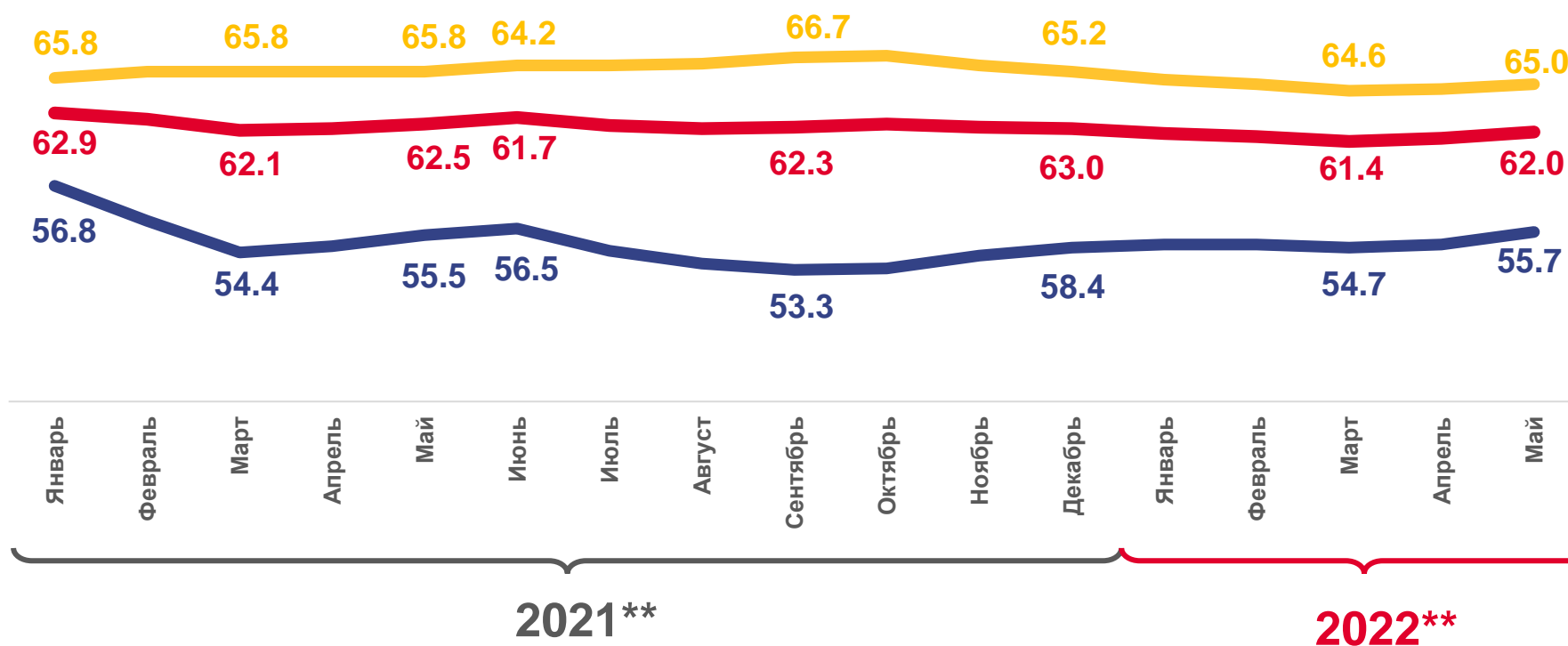
65,0%

Уровень занятости в городе



55,7%

Уровень занятости в сельской местности



Уровень занятости



Уровень занятости в городе



Уровень занятости в сельской местности

\* По данным выборочного обследования рабочей силы

\*\* В среднем за отчетный месяц и два месяца, предыдущих отчетному.

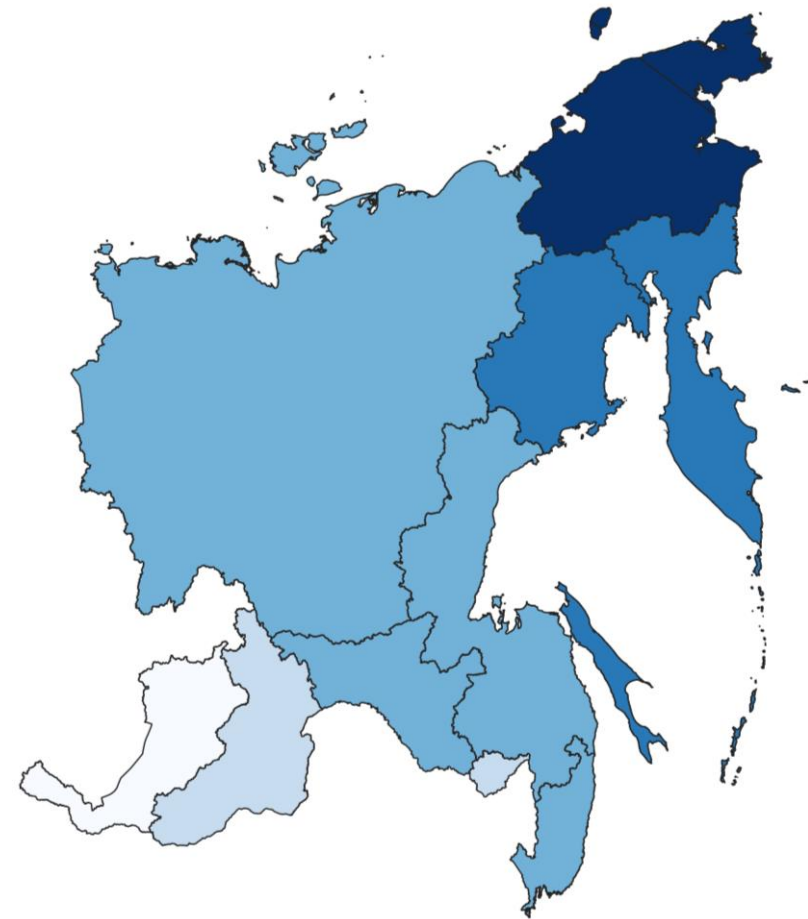




# УРОВЕНЬ ЗАНЯТОСТИ НАСЕЛЕНИЯ\*

В ВОЗРАСТЕ 15 ЛЕТ И СТАРШЕ В СРЕДНЕМ В МАРТЕ - МАЕ 2022 г., %

## Регионы Дальневосточного федерального округа



○ от 52,2 до 52,2    ○ от 55,8 до 60,5    ● от 60,5 до 63,8    ● от 66,3 до 70    ● от 77,0 до 77,0



\* По данным выборочного обследования рабочей силы



# УРОВЕНЬ БЕЗРАБОТИЦЫ\*

НАСЕЛЕНИЯ В ВОЗРАСТЕ 15 ЛЕТ И СТАРШЕ В СРЕДНЕМ В МАРТЕ - МАЕ 2022 г., %

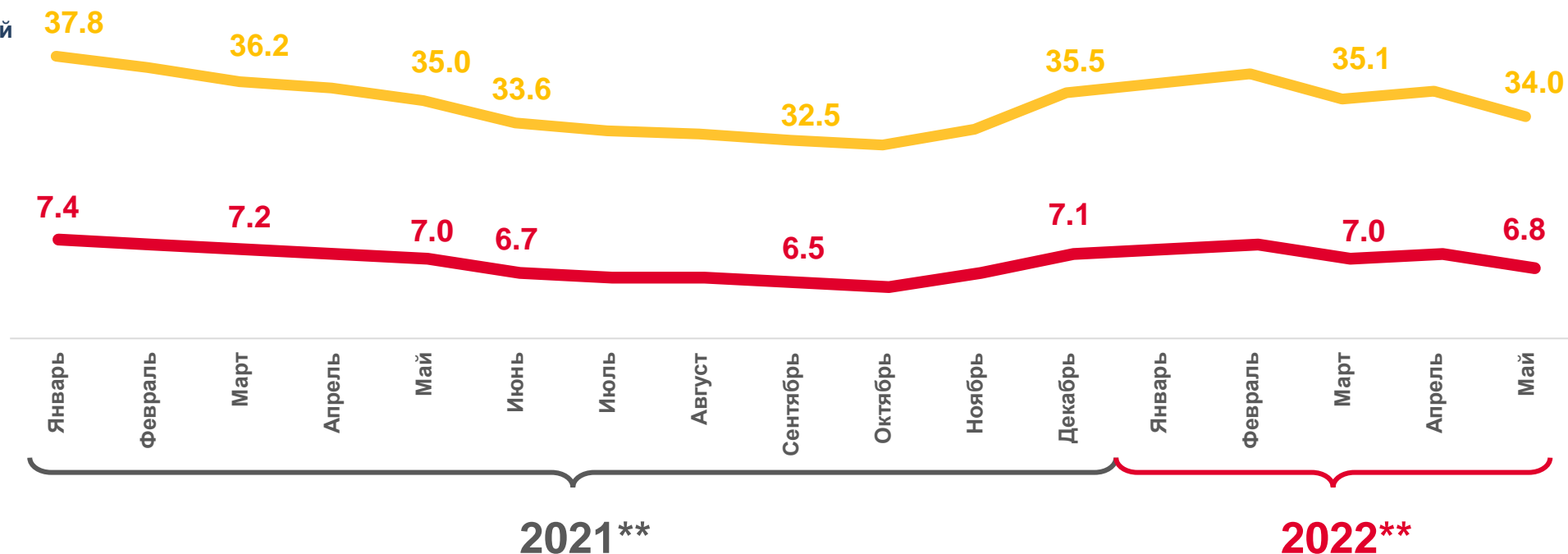
## ЧИСЛЕННОСТЬ БЕЗРАБОТНЫХ, ТЫС.ЧЕЛ

(по методологии Международной  
организации труда)

**34,0 тыс. чел.**

## УРОВЕНЬ БЕЗРАБОТИЦЫ, %

**6,8 %**



 Численность безработных

 Уровень безработицы

\* По данным выборочного обследования рабочей силы

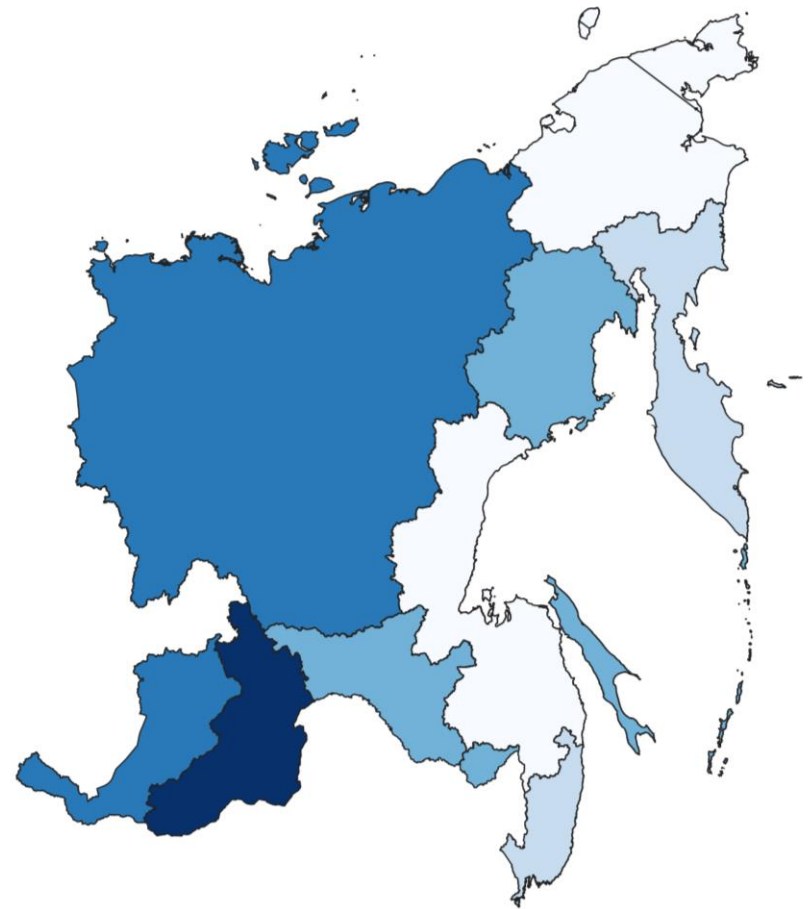
\*\* В среднем за отчетный месяц и два месяца, предыдущих отчетному.



# УРОВЕНЬ БЕЗРАБОТИЦЫ\*

НАСЕЛЕНИЯ В ВОЗРАСТЕ 15 ЛЕТ И СТАРШЕ В СРЕДНЕМ В МАРТЕ - МАЕ 2022 г., %

## Регионы Дальневосточного федерального округа



○ от 1,6 до 2,1

○ от 3,1 до 3,3

○ от 4,0 до 5,0

● от 6,8 до 7,7

● от 9,4 до 9,4

\* По данным выборочного обследования рабочей силы





# ЧИСЛЕННОСТЬ БЕЗРАБОТНЫХ\*

В МАЕ 2022 ГОДА, ТЫСЯЧ ЧЕЛОВЕК

**ЧИСЛЕННОСТЬ  
НЕ ЗАНЯТЫХ ТРУДОВОЙ  
ДЕЯТЕЛЬНОСТЬЮ ГРАЖДАН,  
СОСТОЯЩИХ НА УЧЕТЕ В ОРГАНАХ СЛУЖБЫ  
ЗАНЯТОСТИ НАСЕЛЕНИЯ**

**8,8 тыс. чел.**

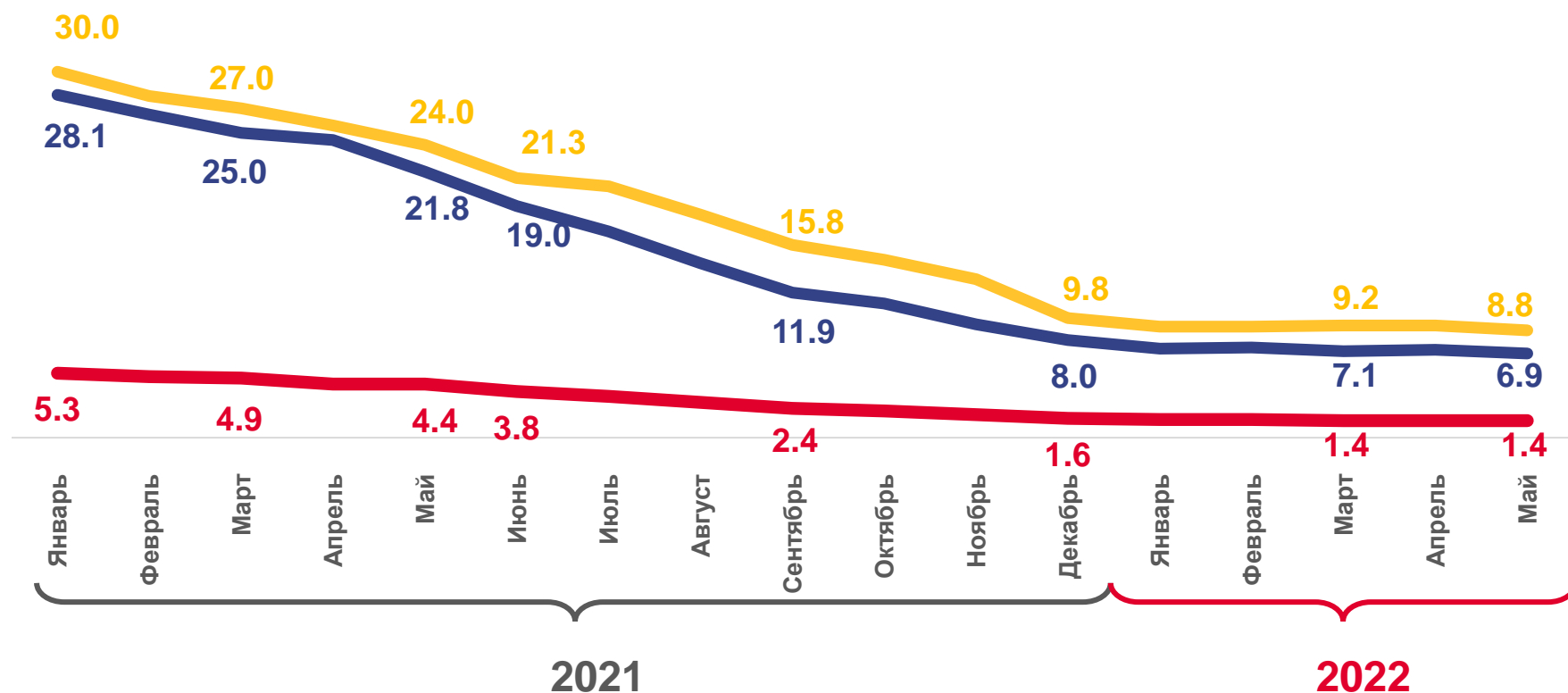
из них:

**ЧИСЛЕННОСТЬ  
ЗАРЕГИСТРИРОВАННЫХ  
БЕЗРАБОТНЫХ**

**6,9 тыс. чел.**

**УРОВЕНЬ  
ЗАРЕГИСТРИРОВАННОЙ  
БЕЗРАБОТИЦЫ**

**1,4 %**



Численность не занятых трудовой деятельностью граждан, состоящих на учете в органах службы занятости населения



Численность зарегистрированных безработных



Уровень зарегистрированной безработицы

\* На конец месяца по данным Государственного комитета РС(Я) по занятости населения.



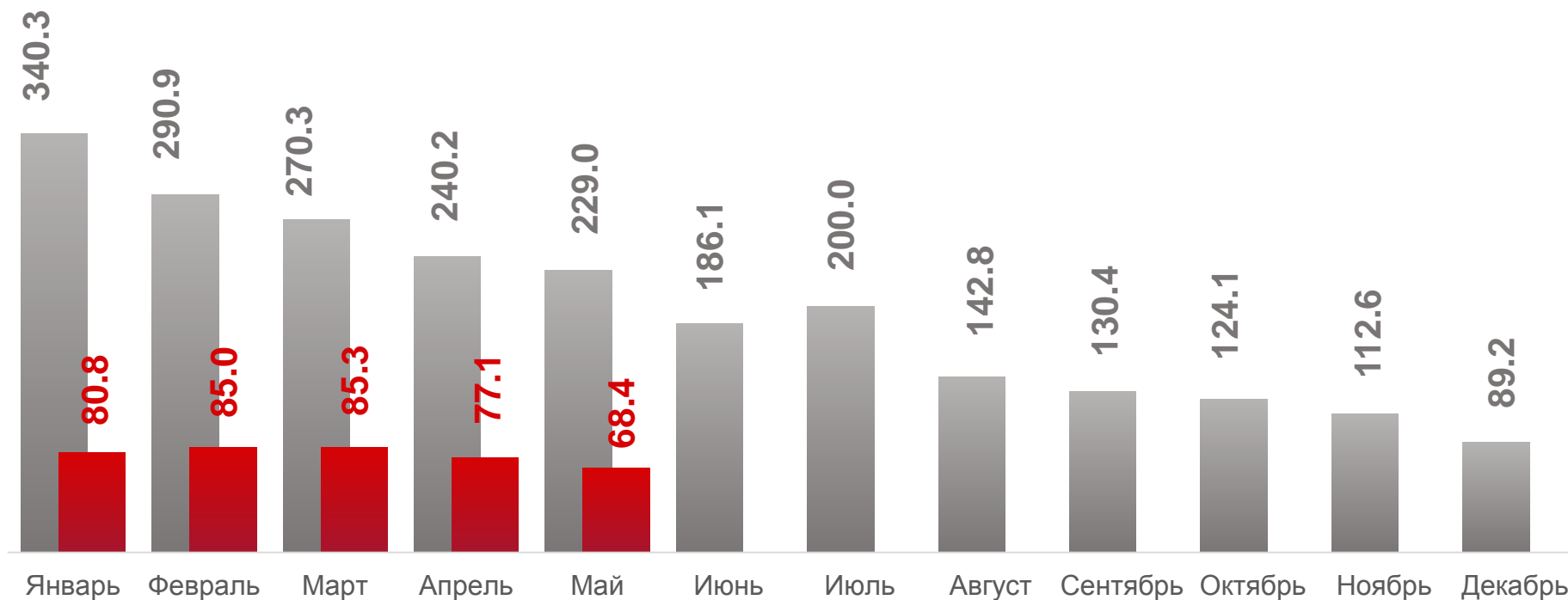
# ЧИСЛО НЕ ЗАНЯТЫХ ТРУДОВОЙ ДЕЯТЕЛЬНОСТЬЮ ГРАЖДАН, НА 100 ЗАЯВЛЕННЫХ ВАКАНСИЙ\*

МАЙ 2022 г.

**68,4**

в процентах к  
маю 2021 г.

**29,9%**



■ Число не занятых трудовой деятельностью граждан, зарегистрированных в службах занятости, на 100 вакансий в 2021 г.

■ Число не занятых трудовой деятельностью граждан, зарегистрированных в службах занятости, на 100 вакансий в 2022 г.